



Asignaturas Pendientes en Argentina para un modelo de Desarrollo Económico Sustentable

**TALLER SINDICAL DE TRABAJO DECENTE
UOCRA, 21 Y 22 DE JULIO DE 2011**

**Equipo Multidisciplinario de Trabajo Decente de la
CGT**

Marita González

ARGENTINA EN EL MUNDO



Un Modelo Productivo Sustentable

ARGENTINA EN EL MUNDO

- Representa el 0,91% de la producción mundial.
- Nuestra producción representa el 14,26% de América del sur.
- Las reservas probadas de petróleo ascienden a 2.300 millones de barriles. La producción en el 2009 fue de 725.000 barriles diarios, y el consumo fue de 421.000 barriles diarios. 0,02% mundial
- Las reservas de gas natural es de 0,50 billones de metros cúbicos. La producción alcanzó en el último lustro a 45.600 millones de m³ anuales, y el consumo de 40.600 millones, suficiente para el uso interno pero poco para exportar

¿Qué Producimos?

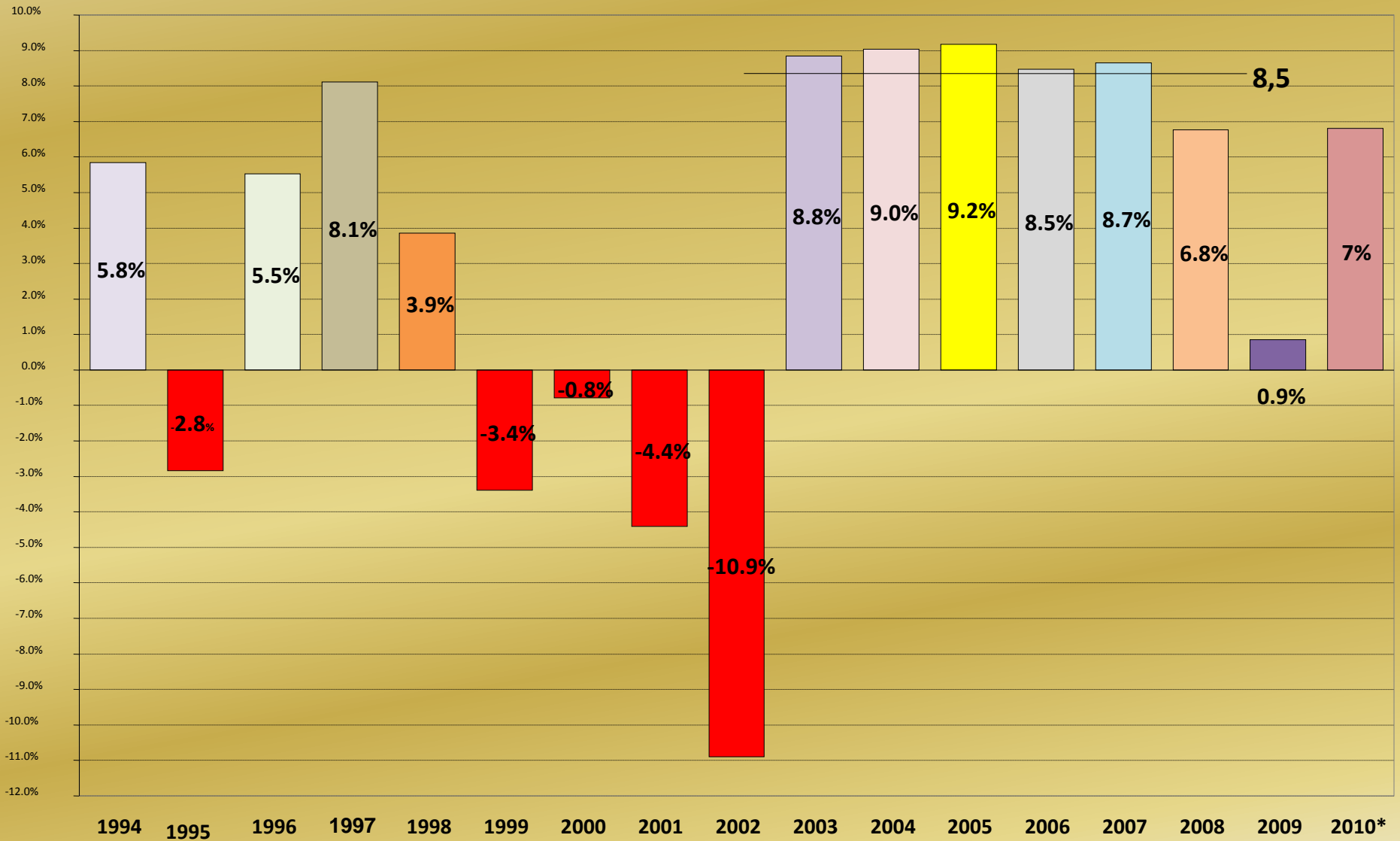
Producto	Posición en el ranking mundial
Soja	3º
Harina de soja	1º
Aceite de soja	1º
Harina de girasol	1º
Aceite de girasol	1º
Maíz	2º
Carne bovina	3º
Leche en polvo	7º
Jugo concentrado de limón	1º
Limones y limas	3º
Peras	1º
Miel	2º
Papas congeladas	7º
Lana grasienta	5º

ARGENTINA
PRODUCE
ALIMENTOS
PARA 300
MILLONES DE
HABITANTES



**Nuestros commodities son alimentos.
Pero todos estos alimentos están
siendo suplantados en el mundo
desarrollado por las
NANOTECNOLOGÍAS**

Tasa de crecimiento anual del PIB, 1994-2010 (a precios constantes de 1993)



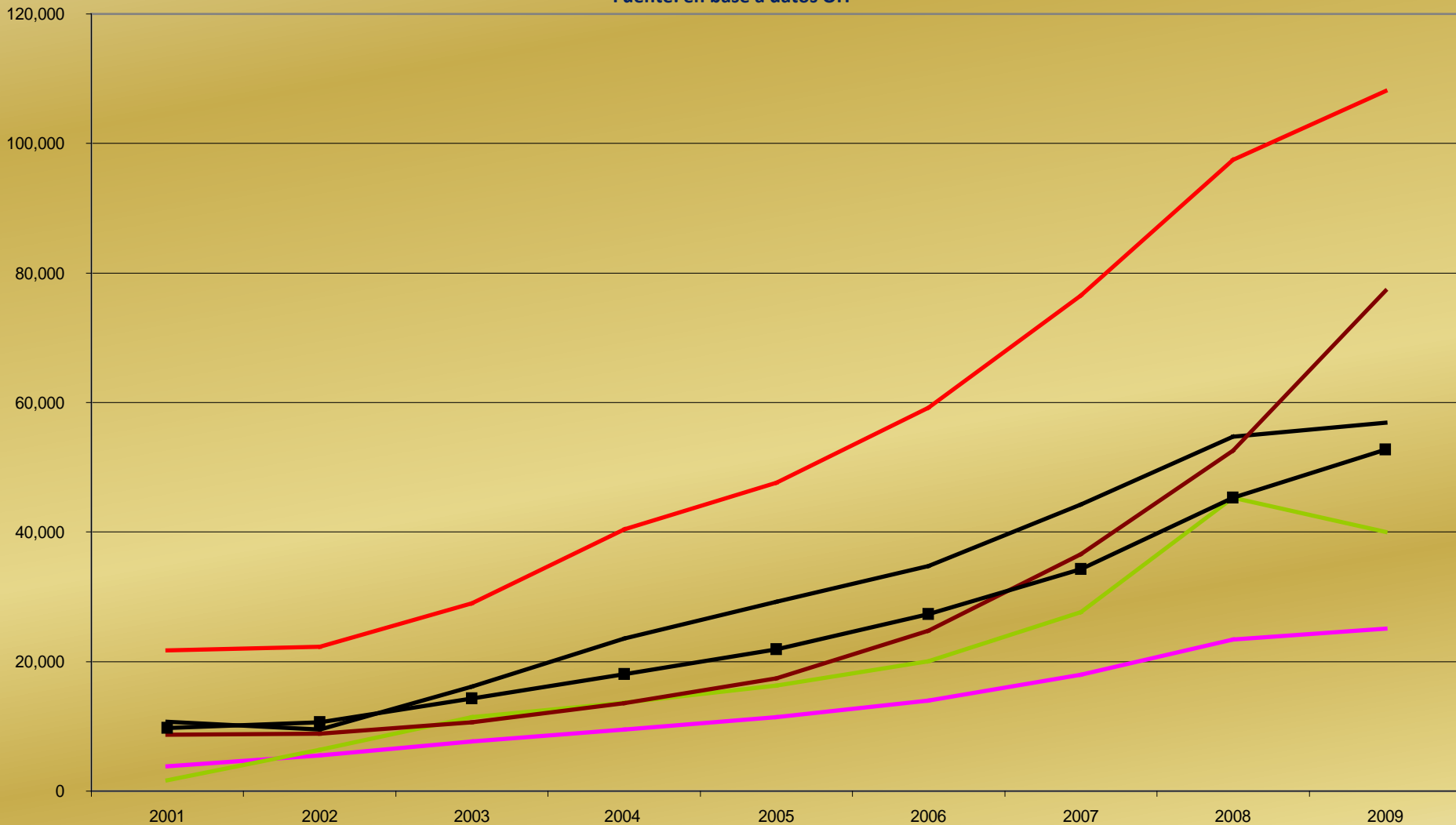
* Estimado

Un modelo productivo federal

- Argentina se caracteriza por períodos cortos de gran crecimiento y períodos cortos de gran depresión.
- Es necesario generar un modelo productivo inclusivo y federal fortalecido frente a los vaivenes internacionales y los precios de las materias primas.

Recaudación tributaria nominal. Impuestos nacionales y provinciales, 2001-2009 (en millones de pesos)

Fuente: en base a datos OIT



— Sobre el ingreso, las utilidades y las ganancias de capital

— Internos sobre bienes y servicios

— Aportes y contribuciones a la Seguridad Social

— Sobre la propiedad

— Sobre el comercio y transacciones internacionales

—■— Recaudación impuestos provinciales

Debilidades del sistema tributario vigente en su rol redistributivo

- Sistema tributario regresivo con cargas mal distribuidas
- Bajo nivel de servicios en relación a la presión tributaria
- Estructura tributaria que desincentiva las actividades productivas y de generación de empleo.
- Evasión y elusión fiscal en materia de empleo no registrado.
- Inadecuada coparticipación federal y utilización arbitraria de los recursos.
- Ausencia de una ciudadanía tributaria

Una reforma tributaria global

La Confederación General del Trabajo plantea que el desafío pendiente en Argentina es una importante reforma tributaria que tienda a la progresividad y a una mejor distribución de la carga tributaria y de redistribución de ingresos.

Una reforma tributaria global

- Generar una estructura tributaria moderna que asegure la solvencia fiscal de los diferentes niveles de gobierno.
- Crear una estructura tributaria permanente eliminando impuestos de emergencia e incrementando participación de impuestos con mayor potencial redistributivo (“directos”)
- Construir un sistema de transferencias intergubernamentales que permita: Asegurar solvencia, mejorar la calidad de los servicios (particularmente en salud y educación) y asegurar su universalidad, y reducir la brecha existente en la actualidad entre provincias.
- Desarrollar un esquema de seguridad social universal diferenciado del sistema contributivo con financiamiento de recursos ordinarios y viabilidad a largo plazo.

Evolución de la Tasa de Informalidad Laboral en Argentina

Fuente: elaboración propia en base a INDEC



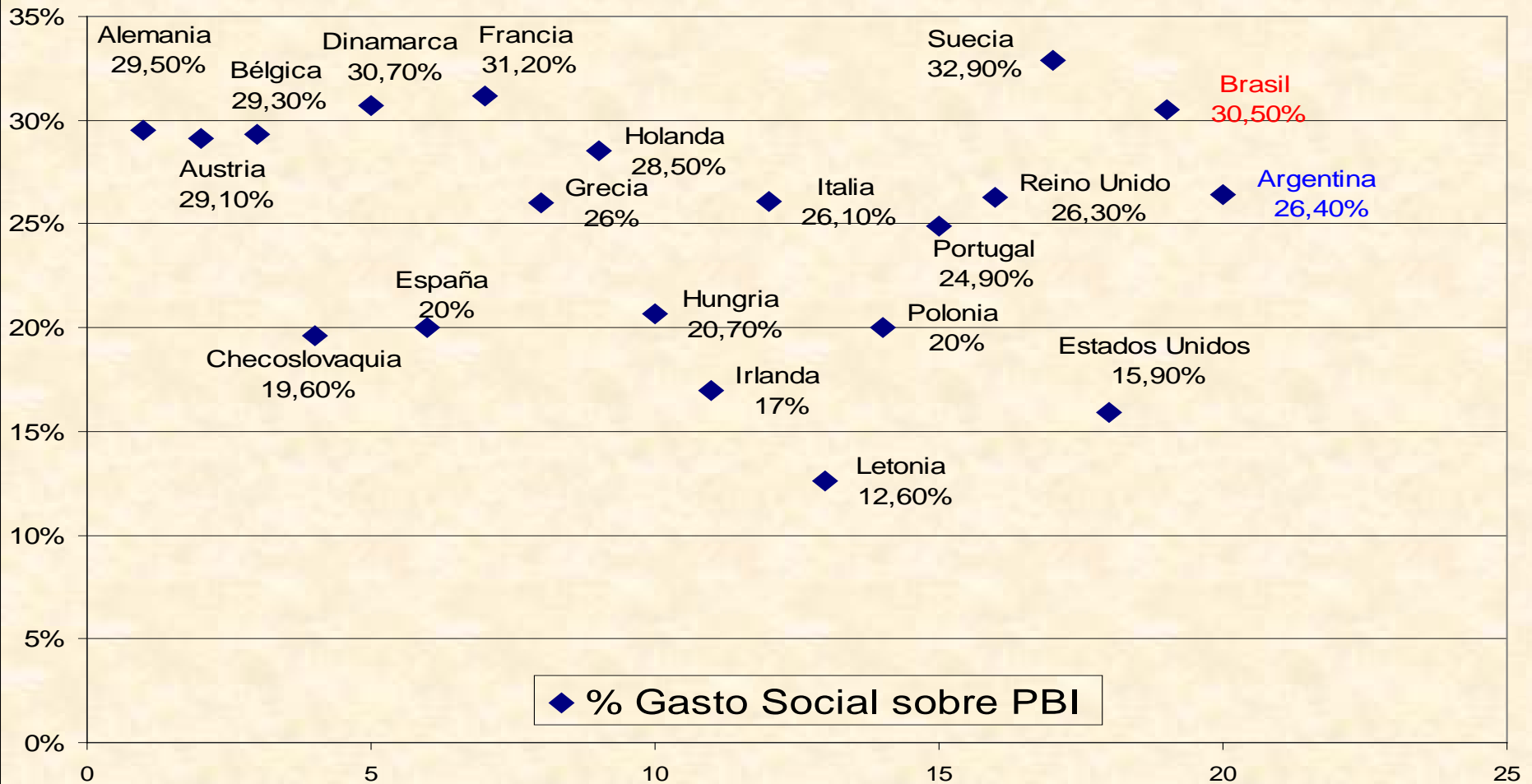
◆ Tasa de Informalidad Laboral en Argentina

Informalidad Laboral

- Los altos niveles de informalidad laboral perjudican:
 - A) La distribución del ingreso
 - B) La sindicalización
 - C) La centralidad de las políticas públicas basadas en el trabajo decente.
 - D) el Sistema Previsional y la viabilidad a mediano plazo del sistema de seguridad social.
 - E) Perjudica a los grupos más vulnerados en sus derechos históricamente: Mujeres, Jóvenes, Migrantes y trabajadores/as no calificados.

Comparación del Gasto social con países de la OCDE y Brasil

Análisis del Porcentaje Gasto Social sobre PBI en Países de la OCDE, Brasil y Argentina Fuente: OCDE para los países miembros, Brasil: Ministério do Planejamento, Orçamento e Gestão (MPOG - 2007) Argentina: Cuentas Nacionales Ministerio de Economía, 2007



Algunas Lecciones

- Quedó demostrado con la actual crisis económica mundial, que aquellos países que no apuntalaron el gasto social, son los que hoy están peor frente a la crisis: Estados Unidos, Letonia, España, Irlanda, Portugal y Grecia.
- Brasil ha incrementado por 8 sus gastos sociales en los últimos 7 años.
- El mal llamado gasto social es una inversión a corto y mediano plazo de una sociedad con mayor justicia social

Este es nuestro desafío como CGT

